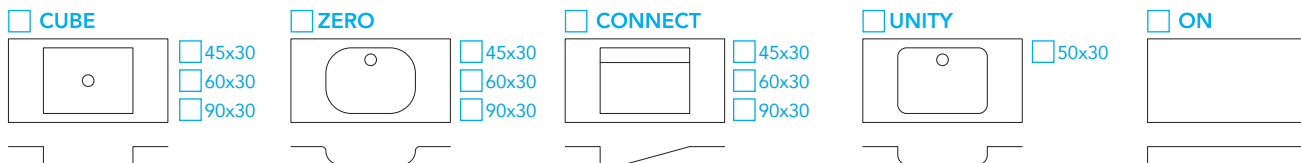
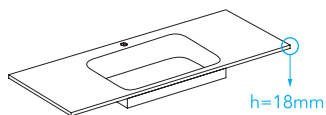


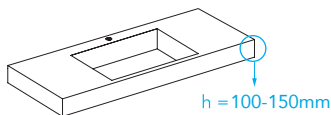
FICHA DE ENCOMENDA - LAVATÓRIOS SOLID



Móvel



Mural



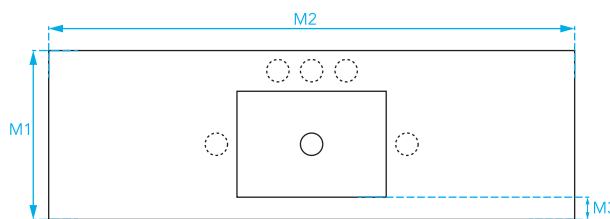
Opções

- Toalheiro > Cor _____
- Suportes
- Rebordo
- Alçado > Textura
- Corte especial Texturado Liso

CENTRAL

M1 _____mm M2 _____mm M3 _____mm

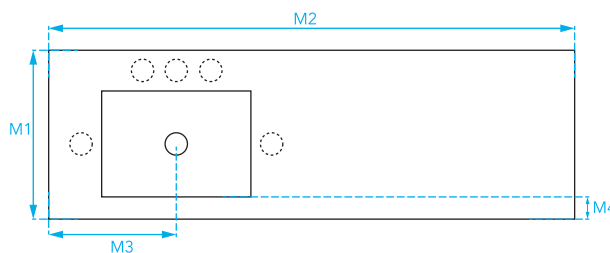
Sem furação para torneira



ESQUERDA

M1 _____mm M2 _____mm M3 _____mm M4 _____mm

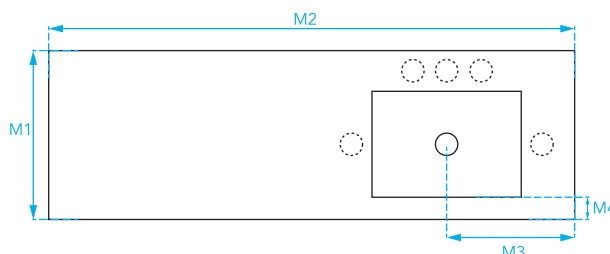
Sem furação para torneira



DIREITA

M1 _____mm M2 _____mm M3 _____mm M4 _____mm

Sem furação para torneira

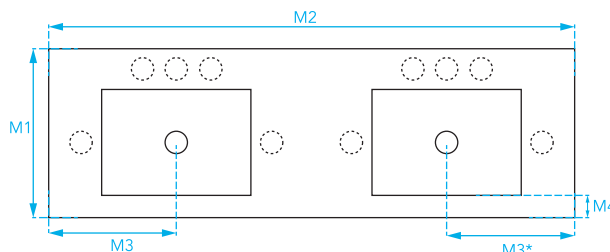


DUPLO

M1 _____mm M2 _____mm M3 _____mm

M3* _____mm M4 _____mm

Sem furação para torneira



MODELO ON

M1 _____mm M2 _____mm M3 _____mm

M3* _____mm M4 _____mm M5 _____mm

Sem furação para torneira Sem furo para descarga

