





Inclui tela de impermeabilização



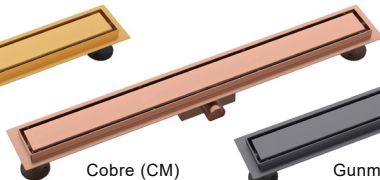
Cromado




Preto (PM)




Gold (GM)



Cobre (CM)



Gunmetal (GU)



Branco (BM)

AISI
304

CARACTERÍSTICAS:

- Grelha, calha e sifão em inox
- Acabamento: mate
- Revestimento de cor por processo de "Eletroplating" (preto e gold)
- Sifão de descarga Ø40
- Caudal 36 lts/min
- Pés reguláveis em altura
- Inclui cesto para retenção de cabelos
- Aplicação In-tile
- Grelha permite dois tipos de aplicação: standard (fig.A) ou revestida (fig.B)



Fig. A



Fig. B

DIMENSÕES (MM)

Referência	ES100..	ES101..	ES102..	ES142..
Medida	600	700	800	900
Medidas tela de impermeabilização	800x300	900x300	1000x300	1100x300

Substituir ... pela cor pretendida.

